

Barrierefreie Zugänge / Barrier-free Accesses

Fachhochschule Bielefeld

Hauptgebäude
Interaktion 1, 33619 Bielefeld

Ebene 0 + Ebene -0

Aufzüge / Lifts

- Aufzüge breiter Eingang
Lifts wide entrance
- Aufzüge behindertengerecht
Lifts with wheelchair access

Zugang über automatische Türantriebe Access through automatic doors

- Haupteingang / Entrance;
Tiefgarage zum Aufzug A:
Ebene U 1, U 3, U 5



Rollstuhl gerechte Einrichtungen Facilities with wheelchair access

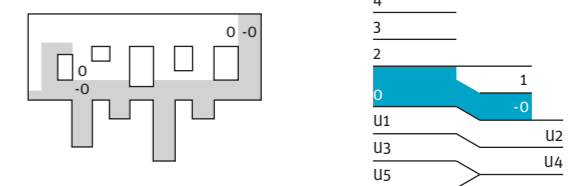
Ruheraum / Quiet room:
A 102d

Aufzüge / Lifts:
A, B/C, D/E, F, Bibliothek / Library,
split level Flure / split level hall B, D

Beauftragte für Studierende
mit Behinderungen und chronischen
Erkrankungen / Office for students with
disabilities and chronic disease:
Raum / Room A 412

Behinderten-WC / Disabled WC:
A 222, A 321, A 522, B 001, B 201, B 301, B401,
C 102, D 005, D 126, D 201, D 301, D 401, F 221, F 321, K 001

Ebene 0 + Ebene -0





Barrierefreie Zugänge / Barrier-free Accesses


Fachhochschule Bielefeld

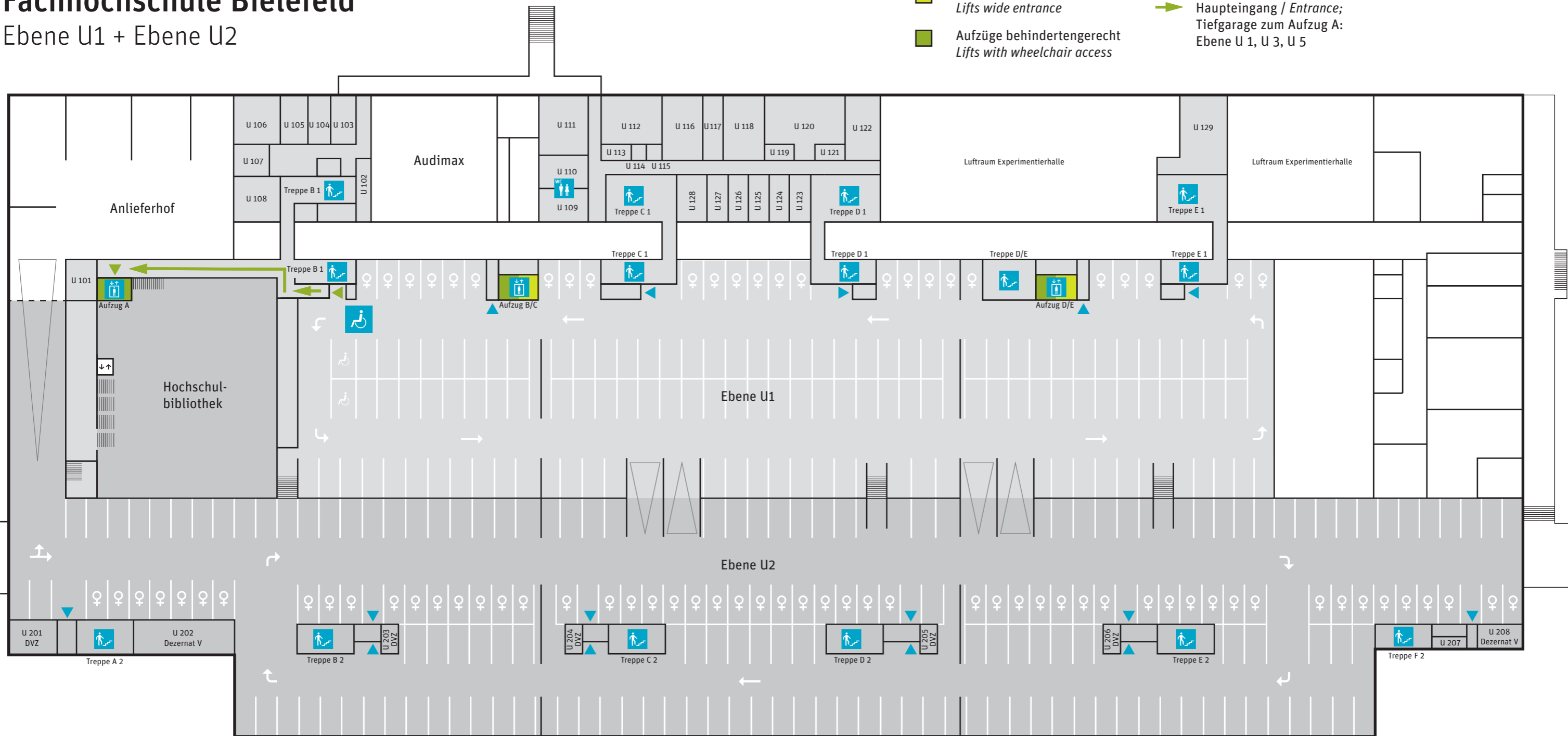
Ebene U1 + Ebene U2

Aufzüge / Lifts

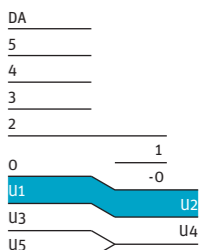
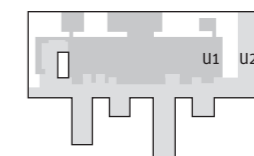
-  Aufzüge breiter Eingang
Lifts wide entrance
-  Aufzüge behindertengerecht
Lifts with wheelchair access

Zugang über automatische Türantriebe Access through automatic doors

-  Haupteingang / Entrance;
Tiefgarage zum Aufzug A:
Ebene U 1, U 3, U 5



Ebene U1 + Ebene U2





Einfahrt

Barrierefreie Zugänge / Barrier-free Accesses


Fachhochschule Bielefeld

Ebene U3 + Ebene U4

Aufzüge Lifts

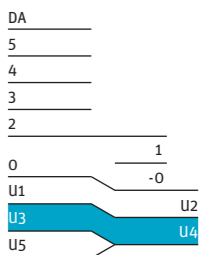
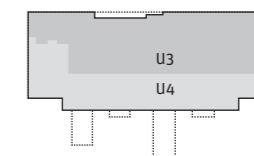
-  Aufzüge breiter Eingang
Lifts wide entrance
-  Aufzüge behindertengerecht
Lifts with wheelchair access

Zugang über automatische Türantriebe Access through automatic doors

-  Haupteingang Entrance;
Tiefgarage zum Aufzug A:
Ebene U 1, U 3, U 5



Ebene U3 + Ebene U4





Barrierefreie Zugänge / Barrier-free Accesses


Fachhochschule Bielefeld

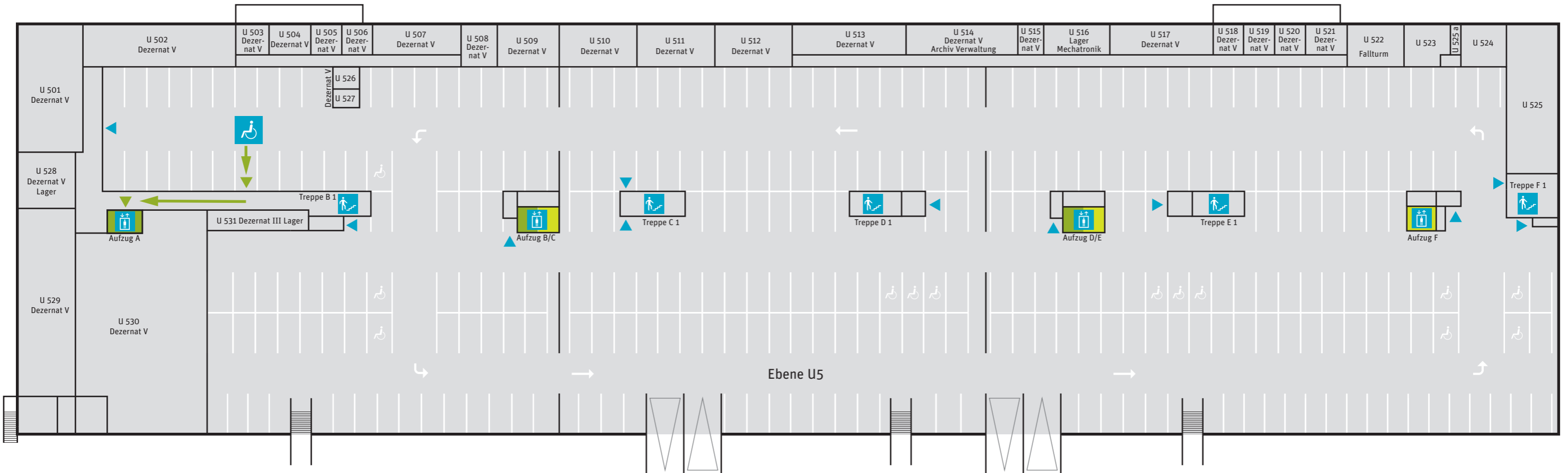
Ebene U5

Aufzüge Lifts

-  Aufzüge breiter Eingang
Lifts wide entrance
-  Aufzüge behindertengerecht
Lifts with wheelchair access

Zugang über automatische Türantriebe Access through automatic doors

-  Haupteingang Entrance;
Tiefgarage zum Aufzug A:
Ebene U 1, U 3, U 5



Ebene U5

